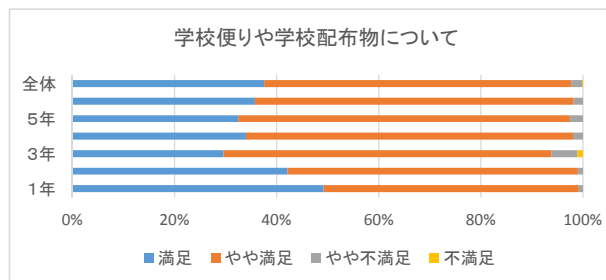
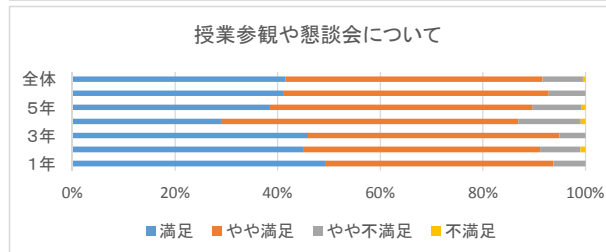


平成27年度 第2回学校評価アンケート集計結果

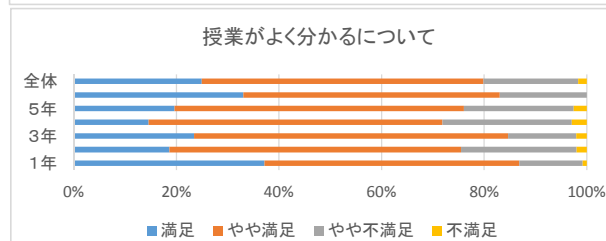
番号	内 容		1年	2年	3年	4年	5年	6年	全体
1	学校便りや学校配布の諸通知、学年・学級便りを読むと学校の様子がわかる。	満足	49%	42%	30%	34%	32%	36%	38%
		やや満足	50%	57%	64%	64%	65%	63%	60%
		やや不満足	1%	1%	5%	2%	3%	2%	2%
		不満足	0%	0%	1%	0%	0%	0%	0%



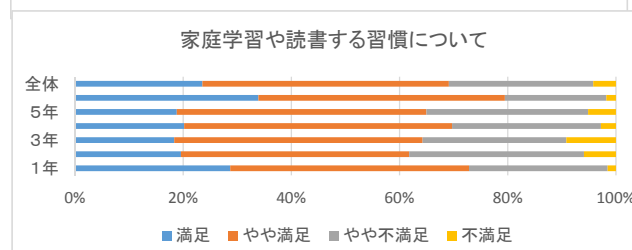
番号	内 容		1年	2年	3年	4年	5年	6年	全体
2	あなたは授業参観や懇談会、学校行事とうに進んで参加している。	満足	49%	45%	46%	30%	38%	41%	42%
		やや満足	44%	46%	49%	60%	51%	52%	50%
		やや不満足	6%	8%	5%	13%	9%	7%	8%
		不満足	0%	1%	0%	1%	1%	0%	0%



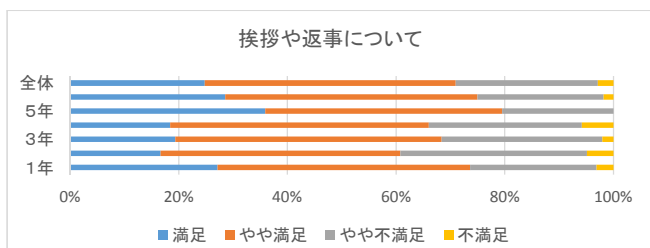
番号	内 容		1年	2年	3年	4年	5年	6年	全体
3	お子さんは国語や算数等をはじめとする授業が「よく分かる」と言っている。	満足	37%	19%	23%	15%	20%	33%	25%
		やや満足	50%	57%	61%	57%	56%	50%	55%
		やや不満足	12%	23%	13%	25%	21%	17%	18%
		不満足	1%	2%	2%	3%	3%	0%	2%



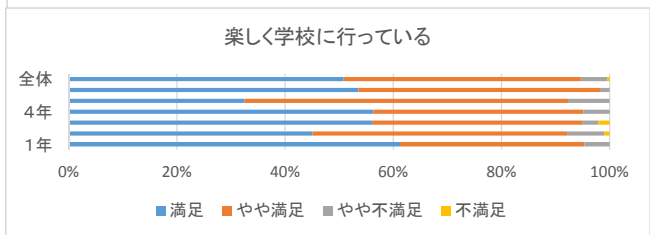
番号	内 容		1年	2年	3年	4年	5年	6年	全体
4	お子さんは、家庭学習(宿題や自主勉強)や読書する習慣が身についている。	満足	29%	20%	18%	21%	19%	34%	24%
		やや満足	44%	42%	46%	52%	46%	46%	46%
		やや不満足	26%	32%	27%	29%	30%	19%	27%
		不満足	2%	6%	9%	3%	5%	2%	4%



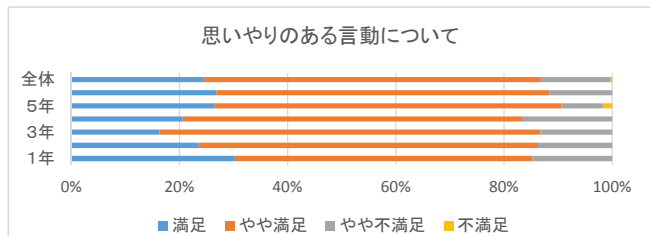
番号	内 容		1年	2年	3年	4年	5年	6年	全体
5	お子さんは、進んで挨拶 や返事ができる。	満足	27%	17%	19%	18%	36%	29%	25%
		やや満足	47%	44%	49%	48%	44%	46%	46%
		やや不満 足	23%	34%	30%	28%	21%	23%	26%
		不満足	3%	5%	2%	6%	0%	2%	3%



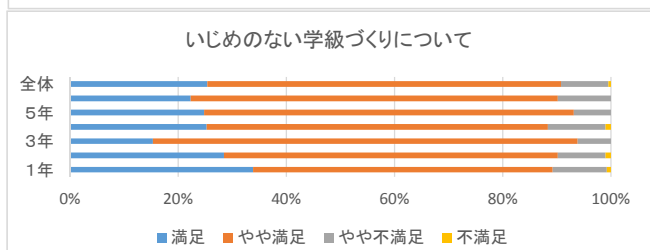
番号	内 容		1年	2年	3年	4年	5年	6年	全体
6	お子さんは楽しく学校に 行っている。	満足	61%	45%	56%	56%	32%	54%	51%
		やや満足	34%	47%	39%	39%	60%	45%	44%
		やや不満 足	5%	7%	3%	5%	8%	2%	5%
		不満足	0%	1%	2%	0%	0%	0%	0%



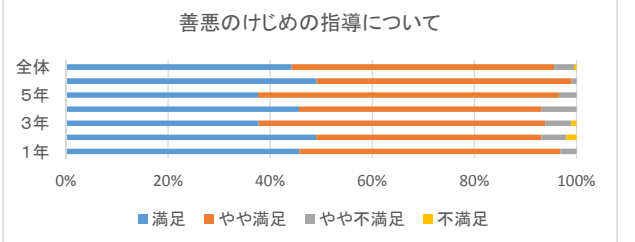
番号	内 容		1年	2年	3年	4年	5年	6年	全体
7	お子さんは、相手の気持 ちを考えた思いやりのあ る言動がとれる。	満足	30%	24%	16%	20%	26%	27%	24%
		やや満足	55%	63%	70%	62%	64%	62%	62%
		やや不満 足	15%	14%	13%	17%	8%	12%	13%
		不満足	0%	0%	0%	0%	2%	0%	0%



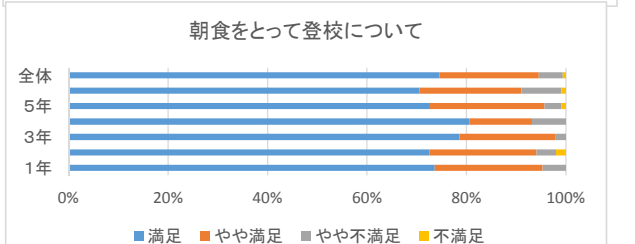
番号	内 容		1年	2年	3年	4年	5年	6年	全体
8	学校はいじめのない学級 づくりに取り組んでいる。	満足	34%	28%	15%	25%	25%	22%	25%
		やや満足	56%	62%	79%	63%	68%	68%	66%
		やや不満 足	10%	9%	6%	11%	7%	10%	9%
		不満足	1%	1%	0%	1%	0%	0%	0%



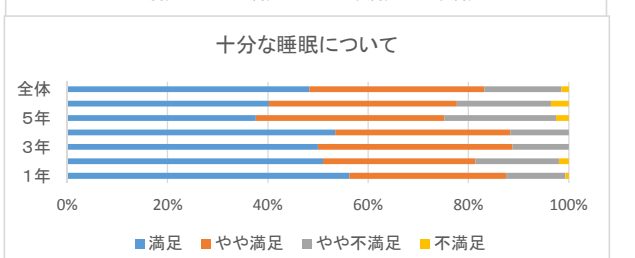
番号	内 容		1年	2年	3年	4年	5年	6年	全体
9	家庭では、善悪のけじめをしっかりと指導している。	満足	46%	49%	38%	46%	38%	49%	44%
		やや満足	51%	44%	56%	48%	59%	50%	51%
		やや不満足	3%	5%	5%	7%	3%	1%	4%
		不満足	0%	2%	1%	0%	0%	0%	0%



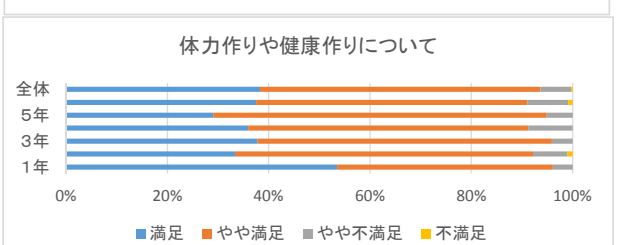
番号	内 容		1年	2年	3年	4年	5年	6年	全体
10	お父さんは、毎日朝食をきちんととって登校している。	満足	74%	73%	79%	81%	73%	71%	75%
		やや満足	22%	22%	19%	13%	23%	21%	20%
		やや不満足	5%	4%	2%	7%	3%	8%	5%
		不満足	0%	2%	0%	0%	1%	1%	1%



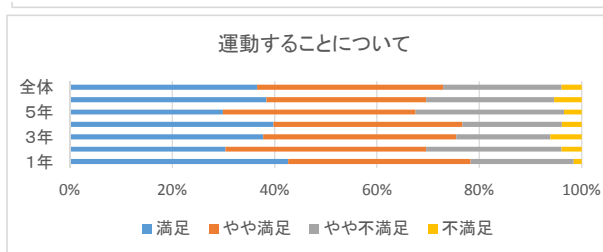
番号	内 容		1年	2年	3年	4年	5年	6年	全体
11	お父さんは、十分な睡眠をとって生活している。	満足	63%	51%	50%	53%	38%	40%	49%
		やや満足	35%	30%	39%	35%	38%	38%	36%
		やや不満足	13%	17%	11%	12%	22%	19%	16%
		不満足	1%	2%	0%	0%	3%	4%	2%



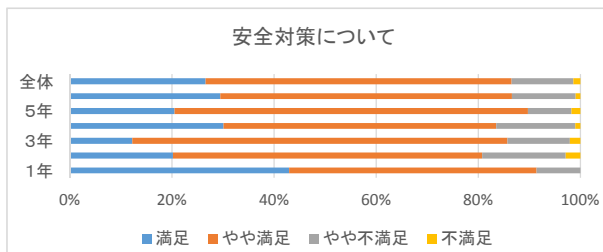
番号	内 容		1年	2年	3年	4年	5年	6年	全体
12	学校は子どもたちの体力づくりや健康づくりを進めている。	満足	53%	33%	38%	36%	29%	38%	38%
		やや満足	43%	59%	58%	55%	66%	54%	55%
		やや不満足	4%	7%	4%	9%	5%	8%	6%
		不満足	0%	1%	0%	0%	0%	1%	0%



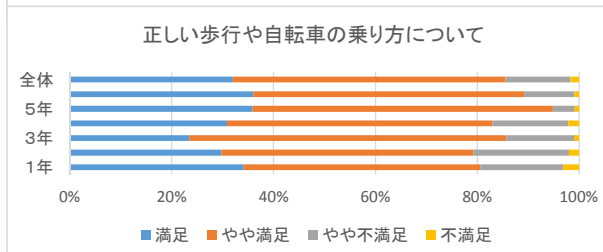
番号	内 容		1年	2年	3年	4年	5年	6年	全体
13	お子さんは、戸外で進んで体を動かして遊んだり、運動したりしている。	満足	43%	30%	38%	40%	30%	38%	37%
		やや満足	36%	39%	38%	37%	38%	31%	36%
		やや不満足	20%	26%	18%	19%	29%	25%	23%
		不満足	2%	4%	6%	4%	3%	5%	4%



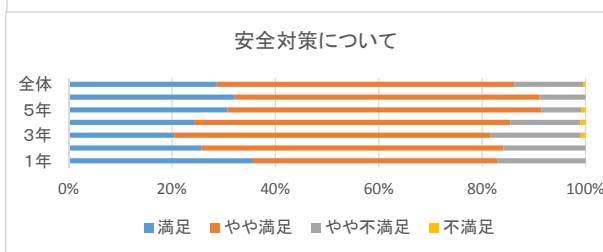
番号	内 容		1年	2年	3年	4年	5年	6年	全体
14	学校は、防犯カメラの設置や避難訓練、一斉下校を通して子どもたちの安全対策をとっている。	満足	43%	21%	12%	30%	21%	29%	27%
		やや満足	48%	62%	73%	53%	69%	57%	60%
		やや不満足	9%	17%	12%	16%	9%	13%	12%
		不満足	0%	3%	2%	1%	2%	1%	1%



番号	内 容		1年	2年	3年	4年	5年	6年	全体
15	お子さんは、正しい歩行の仕方や自転車の乗り方ができる。(ヘルメットの着用)	満足	34%	29%	23%	28%	36%	36%	31%
		やや満足	47%	49%	62%	48%	59%	53%	53%
		やや不満足	16%	19%	13%	14%	4%	10%	13%
		不満足	3%	2%	1%	2%	1%	1%	2%



番号	内 容		1年	2年	3年	4年	5年	6年	全体
16	のなには、通学路の危険箇所や不審者への対応について話し合うなど安全対策へ気を配っている	満足	36%	25%	20%	24%	31%	32%	29%
		やや満足	47%	58%	61%	61%	61%	59%	57%
		やや不満足	17%	16%	17%	14%	8%	9%	13%
		不満足	0%	0%	1%	1%	1%	0%	0%



番号	内 容		1年	2年	3年	4年	5年	6年	全体
17	あなたは、お子さんの将来の夢や希望について親子で話し合っている。	満足	33%	29%	26%	24%	30%	30%	29%
		やや満足	53%	44%	57%	56%	54%	53%	53%
		やや不満足	14%	26%	16%	17%	14%	14%	17%
		不満足	1%	0%	1%	2%	3%	1%	1%

