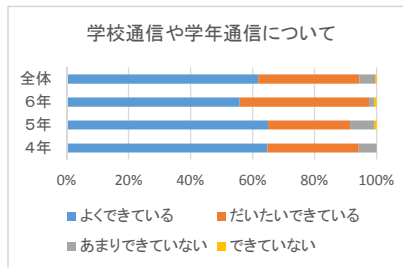
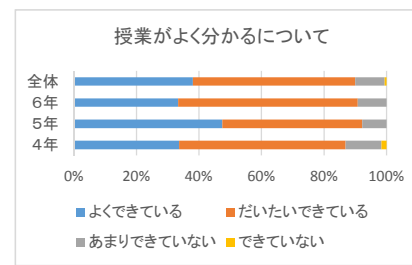


## 平成26年度 第2回学校評価アンケート児童集計結果

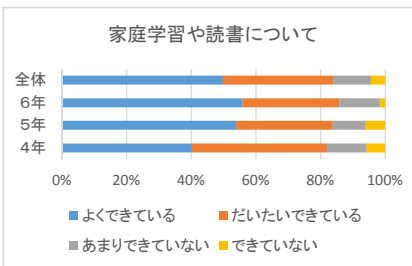
番号	内 容		4年	5年	6年	全体
1	あなたは、学校通信や学年通信等の配布物を必ず家の人に見せていますか。	よくできている	65%	65%	56%	62%
		だいたいでできている	30%	26%	42%	33%
		あまりできていない	6%	8%	2%	5%
		できていない	0%	1%	1%	1%



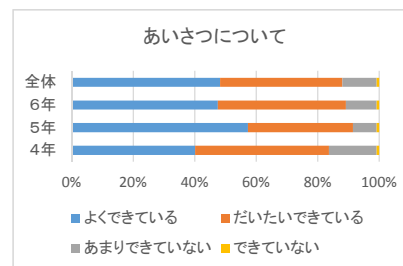
番号	内 容		4年	5年	6年	全体
2	授業で学習したことは、よくわかりますか。	よくできている	34%	47%	33%	38%
		だいたいでできている	53%	44%	58%	52%
		あまりできていない	11%	8%	9%	9%
		できていない	2%	0%	0%	1%



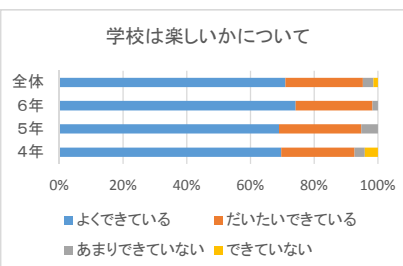
番号	内 容		4年	5年	6年	全体
3	週平均して1日30分以上家庭学習(宿題や自主勉強)や読書をしていますか。	よくできている	40%	54%	56%	50%
		だいたいでできている	42%	30%	30%	34%
		あまりできていない	12%	10%	13%	12%
		できていない	6%	6%	2%	4%



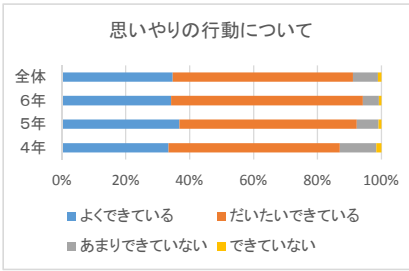
番号	内 容		4年	5年	6年	全体
4	学校や家庭・地域でよくあいさつをしていますか。	よくできている	40%	57%	48%	48%
		だいたいでできている	43%	34%	42%	40%
		あまりできていない	16%	8%	10%	11%
		できていない	1%	1%	1%	1%



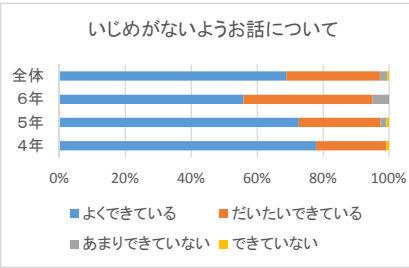
番号	内 容		4年	5年	6年	全体
5	学校へいくのは楽しいですか。	よくできている	70%	68%	74%	71%
		だいたいでできている	23%	26%	24%	24%
		あまりできていない	3%	5%	2%	3%
		できていない	4%	0%	0%	1%



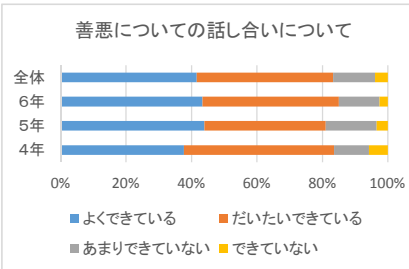
番号	内 容		4年	5年	6年	全体
6	相手の気持ちを考えた思いやりのある行動をしていますか。	よくできている	34%	37%	34%	35%
		だいたいでいい	54%	56%	60%	57%
		あまりできていない	11%	7%	5%	8%
		できていない	2%	1%	1%	1%



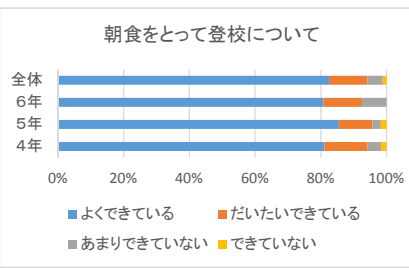
番号	内 容		4年	5年	6年	全体
7	先生は、みんながなかよくして、いじめがおきないようにお話ししてくれますか。	よくできている	78%	73%	56%	69%
		だいたいでいい	21%	25%	39%	28%
		あまりできていない	0%	2%	5%	2%
		できていない	1%	1%	0%	1%



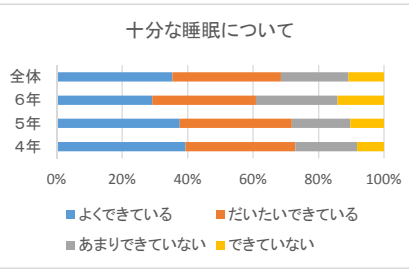
番号	内 容		4年	5年	6年	全体
8	家庭では、善いことと悪いことについて話し合っていますか。	よくできている	38%	44%	43%	42%
		だいたいでいい	46%	37%	42%	42%
		あまりできていない	11%	15%	13%	13%
		できていない	6%	3%	3%	4%



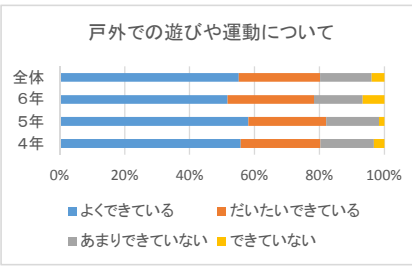
番号	内 容		4年	5年	6年	全体
9	毎日朝食をきちんととって登校していますか。	よくできている	81%	85%	81%	82%
		だいたいでいい	13%	10%	12%	12%
		あまりできていない	4%	3%	8%	5%
		できていない	2%	2%	0%	1%



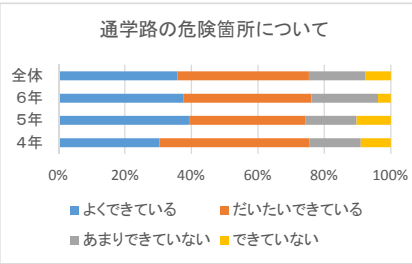
番号	内 容		4年	5年	6年	全体
10	夜は10時前に寝て、十分な睡眠をとっていますか。	よくできている	39%	38%	29%	35%
		だいたいでいい	34%	34%	32%	33%
		あまりできていない	19%	18%	25%	21%
		できていない	8%	10%	14%	11%



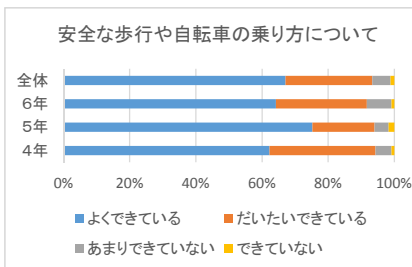
番号	内 容		4年	5年	6年	全体
11	戸外で体を動かして遊んだり、運動したりしていますか。	よくできている	56%	58%	52%	55%
		だいたいでできている	25%	24%	27%	25%
		あまりできていない	16%	16%	15%	16%
		できていない	3%	2%	7%	4%



番号	内 容		4年	5年	6年	全体
12	あなたは、通学路の危険な場所ではどのような行動をしたらよいか家族と話し合っていますか。	よくできている	30%	39%	41%	37%
		だいたいでできている	45%	35%	42%	41%
		あまりできていない	16%	15%	22%	18%
		できていない	9%	10%	4%	8%



番号	内 容		4年	5年	6年	全体
13	あなたは、いつも道路の右側を歩いたり、ヘルメットをかぶって自転車に乗ったり、交差点では一時停止をしたりしていますか。	よくできている	62%	75%	64%	67%
		だいたいでできている	32%	19%	28%	26%
		あまりできていない	5%	4%	8%	6%
		できていない	1%	2%	1%	1%



番号	内 容		4年	5年	6年	全体
14	あなたは、将来の夢や希望について、家族と話合っていますか。	よくできている	36%	49%	47%	44%
		だいたいでできている	35%	28%	33%	32%
		あまりできていない	21%	16%	14%	17%
		できていない	7%	7%	7%	7%

