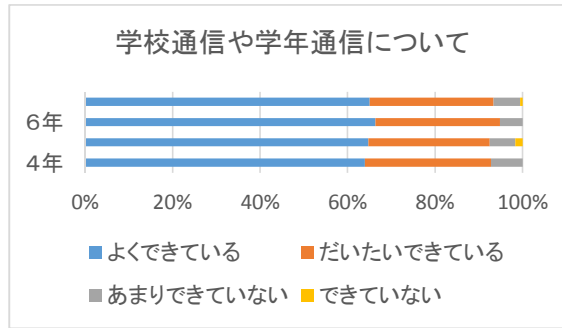
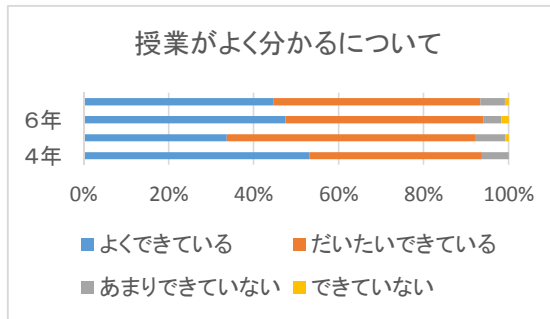


平成27年度 第1回学校評価アンケート児童集計結果

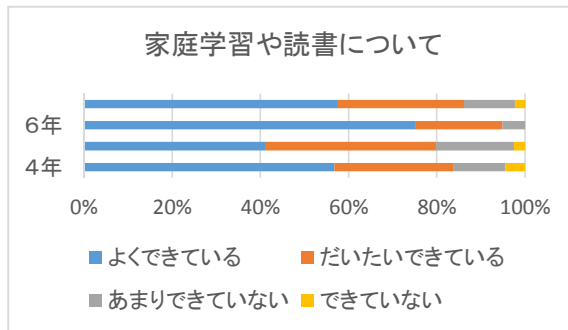
番号	内 容		4年	5年	6年	全体
1	あなたは、学校通信や学年通信等の配布物を必ず家の人に見せていますか。	よくできている	64%	65%	66%	65%
		だいたいできている	29%	28%	28%	28%
		あまりできていない	7%	6%	5%	6%
		できていない	0%	2%	0%	1%



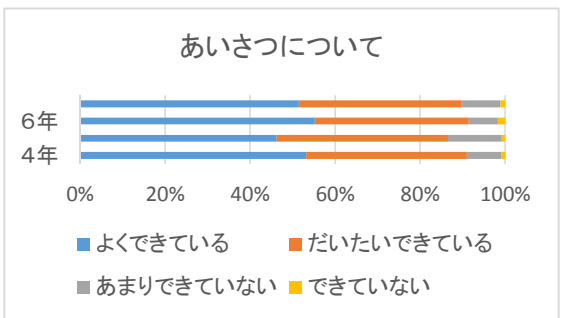
番号	内 容		4年	5年	6年	全体
2	授業で学習したことは、よくわかりますか。	よくできている	53%	33%	47%	44%
		だいたいできている	41%	57%	47%	49%
		あまりできていない	6%	7%	4%	6%
		できていない	0%	1%	2%	1%



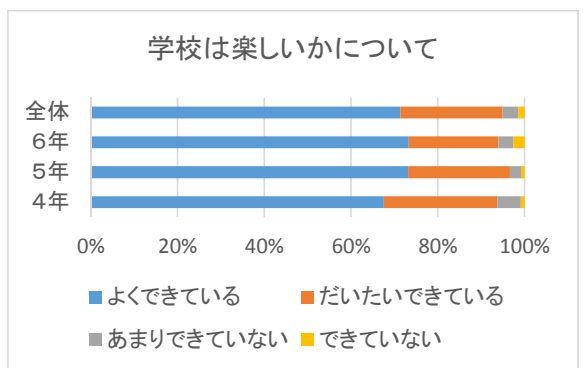
番号	内 容		4年	5年	6年	全体
3	週平均して1日30分以上家庭学習(宿題や自主勉強)や読書をしていますか。	よくできている	57%	41%	75%	57%
		だいたいできている	27%	39%	20%	29%
		あまりできていない	12%	18%	5%	12%
		できていない	5%	3%	0%	2%



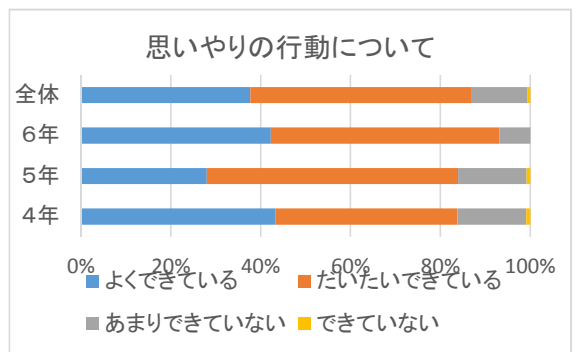
番号	内 容		4年	5年	6年	全体
4	学校や家庭・地域でよくあいさつをしていますか。	よくできている	53%	46%	55%	52%
		だいたいできている	38%	40%	36%	38%
		あまりできていない	8%	13%	7%	9%
		できていない	1%	1%	2%	1%



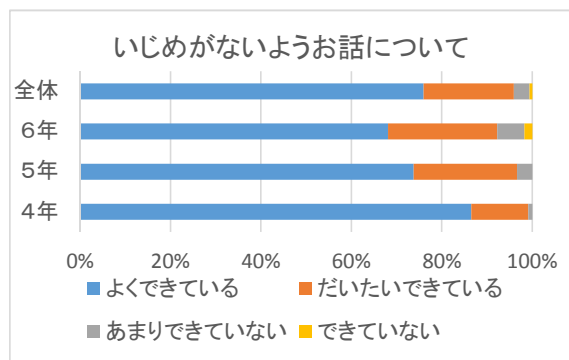
番号	内 容		4年	5年	6年	全体
5	学校へいくのは楽しいですか。	よくできている	68%	73%	73%	72%
		だいたいできている	26%	24%	21%	23%
		あまりできていない	5%	3%	3%	4%
		できていない	1%	1%	3%	1%



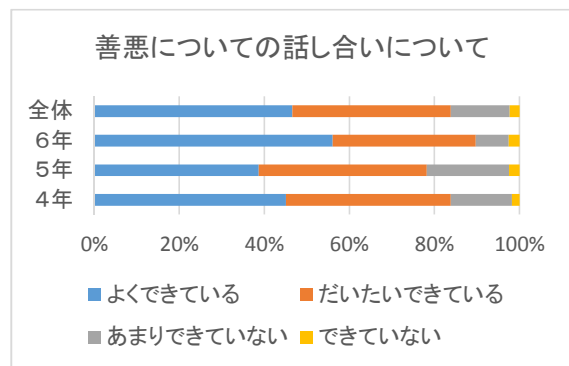
番号	内 容		4年	5年	6年	全体
6	相手の気持ちを考えた思いやりのある行動をしていますか。	よくできている	43%	28%	42%	38%
		だいたいできている	41%	55%	51%	49%
		あまりできていない	15%	15%	7%	12%
		できていない	1%	1%	0%	1%



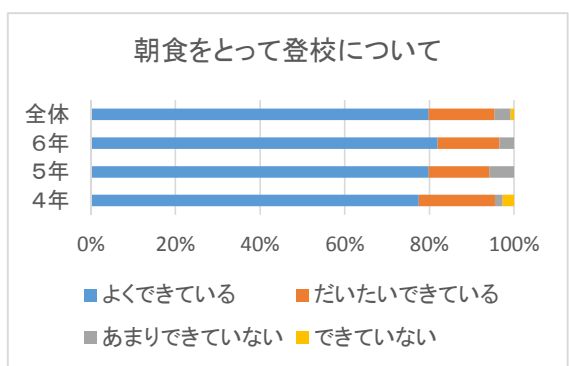
番号	内 容		4年	5年	6年	全体
7	先生は、みんながなかよくして、いじめがおきないようにお話ししてくれますか。	よくできている	86%	73%	68%	76%
		だいたいできている	13%	23%	24%	20%
		あまりできていない	1%	3%	6%	3%
		できていない	0%	0%	2%	1%



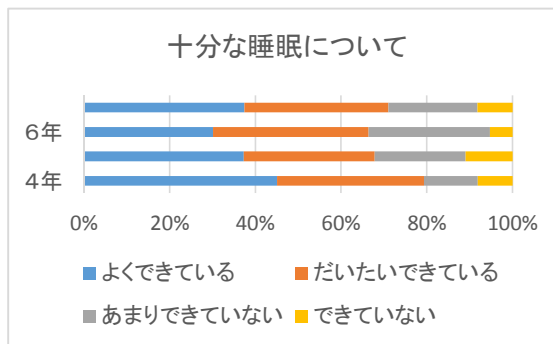
番号	内 容		4年	5年	6年	全体
8	家庭では、善いことと悪いことについて話し合っていますか。	よくできている	45%	39%	56%	47%
		だいたいできている	39%	39%	34%	37%
		あまりできていない	14%	19%	8%	14%
		できていない	2%	3%	3%	2%



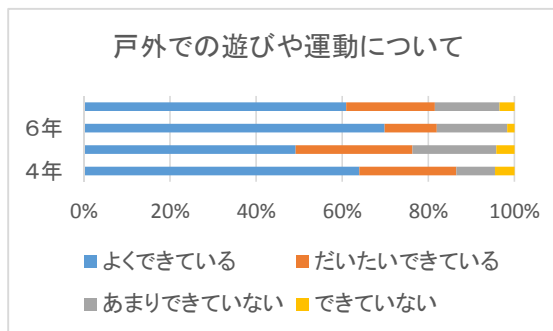
番号	内 容		4年	5年	6年	全体
9	毎日朝食をきちんとって登校していますか。	よくできている	77%	80%	82%	79%
		だいたいできている	18%	14%	15%	16%
		あまりできていない	2%	6%	3%	4%
		できていない	3%	0%	0%	1%



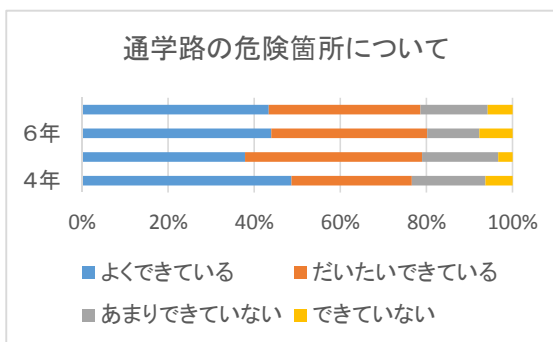
番号	内 容		4年	5年	6年	全体
10	夜は10時前に寝て、十分な睡眠をとっていますか。	よくできている	45%	37%	29%	38%
		だいたいできている	34%	30%	35%	34%
		あまりできていない	13%	21%	28%	20%
		できていない	8%	11%	5%	8%



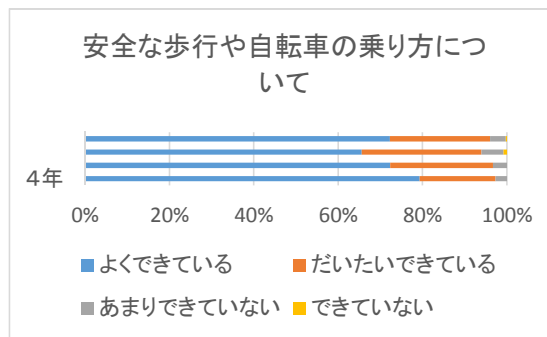
番号	内 容		4年	5年	6年	全体
11	戸外で体を動かして遊んだり、運動したりしていますか。	よくできている	64%	49%	70%	62%
		だいたいできている	23%	27%	12%	20%
		あまりできていない	9%	19%	16%	15%
		できていない	5%	4%	2%	3%



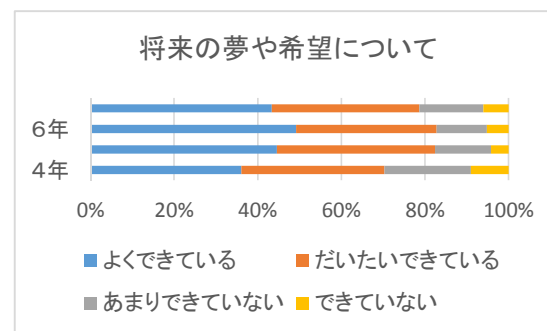
番号	内 容		4年	5年	6年	全体
12	あなたは、通学路の危険な場所ではどのような行動をしたらよいのか家族と話し合っていますか。	よくできている	49%	38%	44%	43%
		だいたいできている	28%	41%	36%	35%
		あまりできていない	17%	18%	12%	16%
		できていない	6%	3%	8%	6%



番号	内 容		4年	5年	6年	全体
13	あなたは、いつも道路の右側を歩いたり、ヘルメットをかぶって自転車に乗ったり、交差点では一時停止をしたりしていますか。	よくできている	79%	72%	66%	72%
		だいたいできている	18%	24%	28%	24%
		あまりできていない	3%	3%	5%	4%
		できていない	0%	0%	1%	0%



番号	内 容		4年	5年	6年	全体
14	めなには、将来の夢や希望について、家族と話し合っていますか。	よくできている	36%	45%	49%	44%
		だいたいできている	34%	38%	34%	35%
		あまりできていない	21%	13%	12%	15%
		できていない	9%	4%	5%	6%



	提出人数		100%	100%	100%	100%