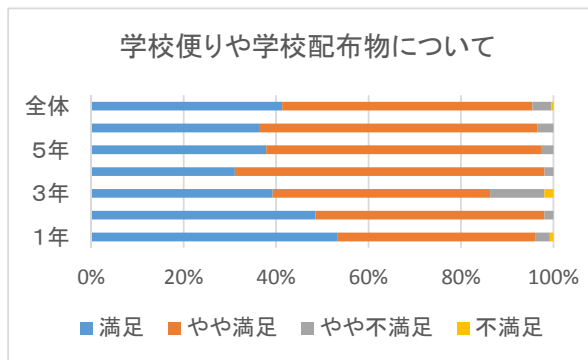
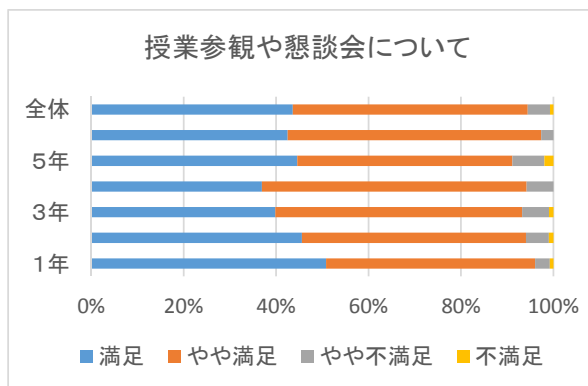


# 平成27年度 第1回学校評価アンケート

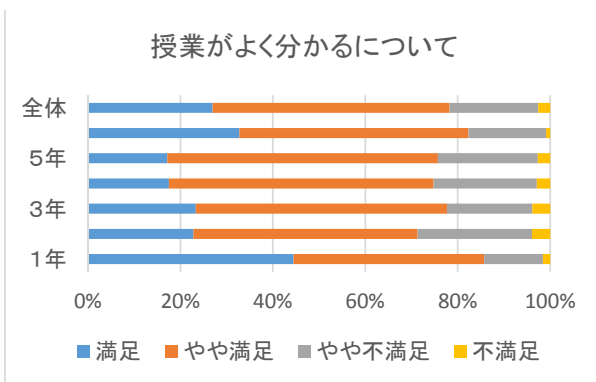
番号	内 容	1年	2年	3年	4年	5年	6年	全体	
1	学校便り や学校配 布の諸通 知、学年・ 学級便り を読むと 学校の様 子がわか る。	満足	53%	49%	39%	31%	38%	36%	41%
		やや満足	43%	50%	47%	67%	59%	60%	54%
		やや不満足	3%	2%	12%	2%	3%	4%	4%
	不満足	1%	0%	2%	0%	0%	0%	0%	0%



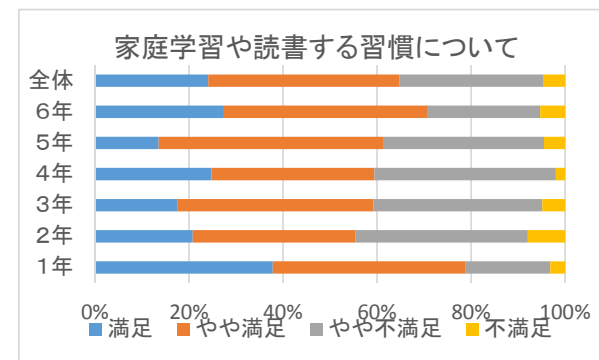
番号	内 容	1年	2年	3年	4年	5年	6年	全体	
2	あなたは 授業参観 や懇談 会、学校 行事とう に進んで 参加して いる。	満足	51%	46%	40%	37%	41%	42%	43%
		やや満足	45%	49%	53%	57%	42%	55%	50%
		やや不満足	3%	5%	6%	6%	6%	3%	5%
	不満足	1%	1%	1%	0%	2%	0%	1%	



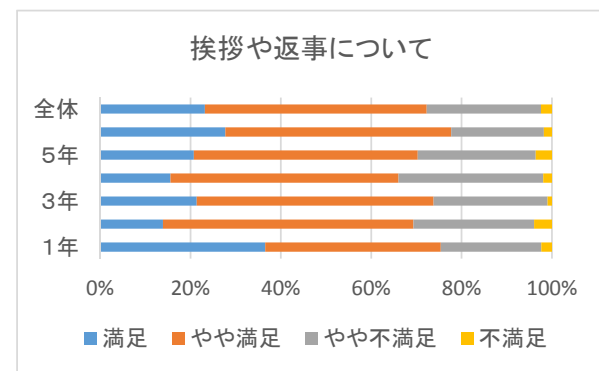
番号	内 容		1年	2年	3年	4年	5年	6年	全体
3	お子さんは国語や算数等をはじめとする授業が「よく分かる」と言っている。	満足	44%	23%	23%	17%	17%	33%	27%
		やや満足	41%	49%	54%	57%	59%	50%	51%
		やや不満足	13%	25%	18%	22%	22%	17%	19%
		不満足	2%	4%	4%	3%	3%	1%	3%



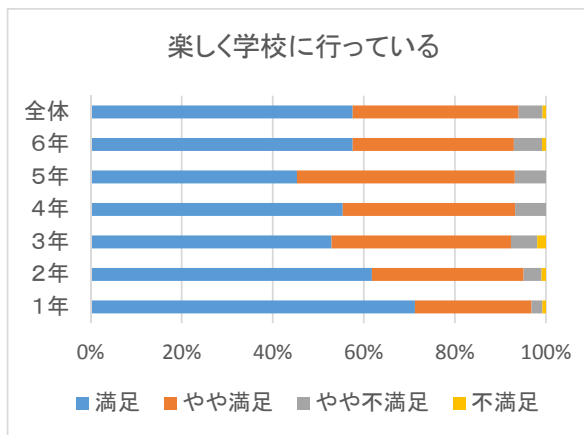
番号	内 容		1年	2年	3年	4年	5年	6年	全体
4	お子さんは、家庭学習(宿題や自主勉強)や読書する習慣が身についている。	満足	38%	21%	17%	24%	14%	27%	24%
		やや満足	41%	35%	42%	34%	48%	43%	41%
		やや不満足	18%	37%	36%	38%	34%	24%	31%
		不満足	3%	8%	5%	2%	5%	5%	5%



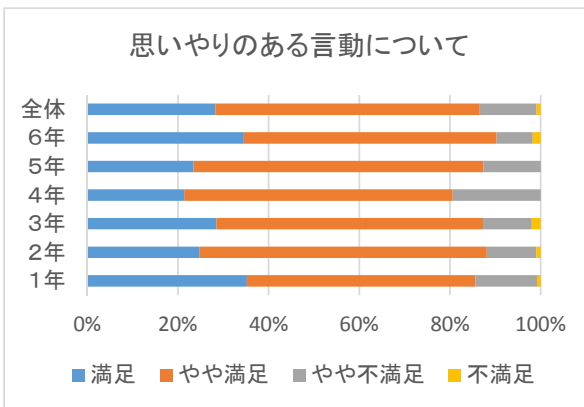
番号	内 容		1年	2年	3年	4年	5年	6年	全体
5	お子さんは、進んで挨拶や返事ができる。	満足	37%	14%	21%	16%	21%	27%	23%
		やや満足	39%	55%	52%	50%	50%	50%	49%
		やや不満足	22%	27%	25%	32%	26%	20%	25%
		不満足	2%	4%	1%	2%	4%	2%	2%



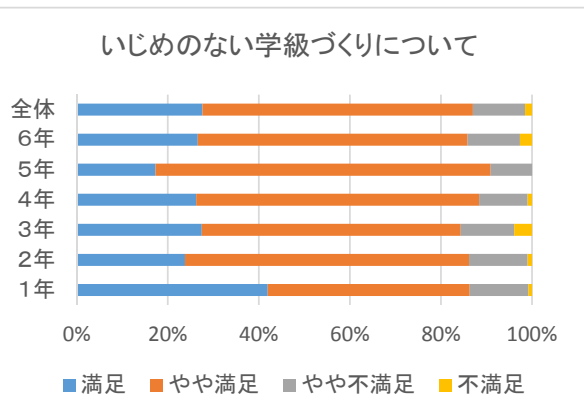
番号	内 容	1年	2年	3年	4年	5年	6年	全体	
6	お子さんは楽しく学校に行っている。	満足	71%	62%	53%	55%	48%	58%	58%
		やや満足	25%	34%	40%	38%	50%	35%	37%
		やや不満足	2%	4%	6%	7%	7%	6%	5%
	不満足	1%	1%	2%	0%	0%	1%	1%	



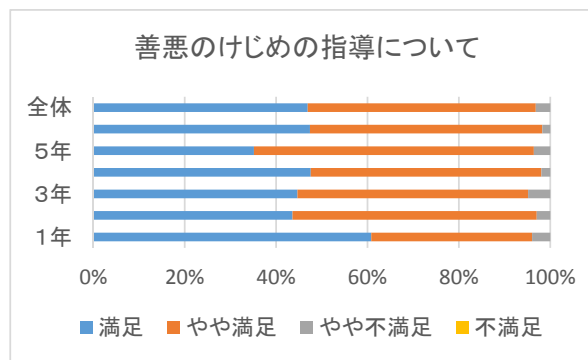
番号	内 容	1年	2年	3年	4年	5年	6年	全体	
7	お子さんは、相手の気持ちを考えた思いやりのある言動がとれる。	満足	35%	25%	28%	21%	23%	35%	28%
		やや満足	50%	63%	58%	59%	64%	56%	58%
		やや不満足	13%	11%	11%	19%	13%	8%	12%
	不満足	1%	1%	2%	0%	0%	2%	1%	



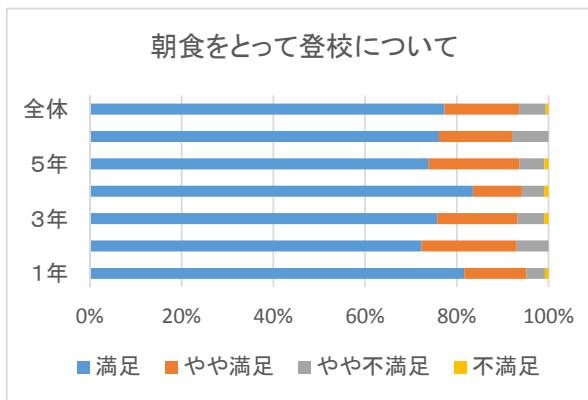
番号	内 容	1年	2年	3年	4年	5年	6年	全体	
8	学校はいじめのない学級づくりに取り組んでいる。	満足	41%	24%	27%	26%	17%	27%	27%
		やや満足	44%	62%	56%	62%	73%	59%	59%
		やや不満足	13%	13%	12%	11%	9%	12%	11%
	不満足	1%	1%	4%	1%	0%	3%	2%	



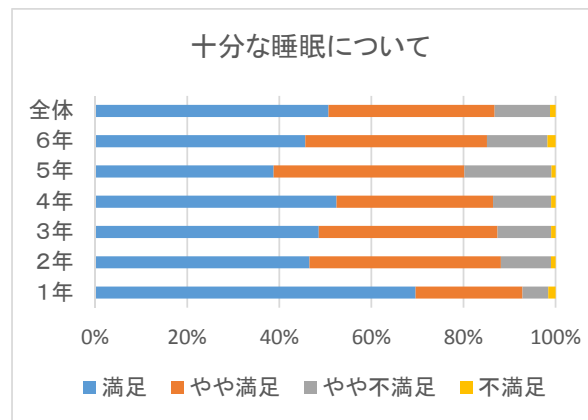
番号	内 容		1年	2年	3年	4年	5年	6年	全体
9	家庭では、善悪のけじめをしっかりと指導している。	満足	60%	44%	45%	48%	35%	48%	47%
		やや満足	35%	53%	50%	50%	61%	51%	50%
		やや不満足	4%	3%	5%	2%	4%	2%	3%
		不満足	0%	0%	0%	0%	0%	0%	0%



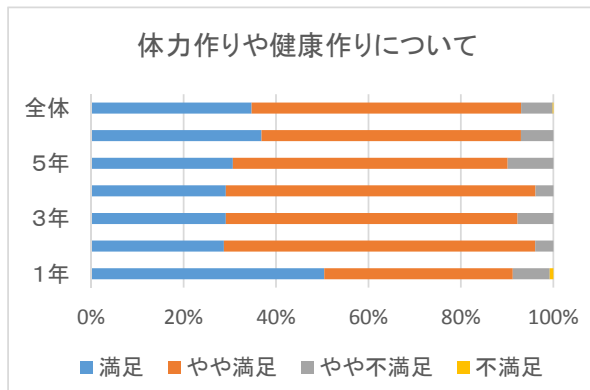
番号	内 容		1年	2年	3年	4年	5年	6年	全体
10	お子さんは、毎日朝食をきちんとって登校している。	満足	81%	72%	76%	83%	74%	76%	77%
		やや満足	13%	21%	17%	11%	20%	16%	16%
		やや不満足	4%	7%	6%	5%	5%	8%	6%
		不満足	1%	0%	1%	1%	1%	0%	1%



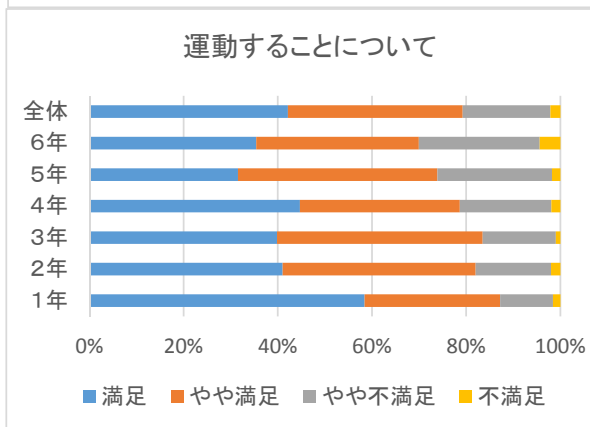
番号	内 容		1年	2年	3年	4年	5年	6年	全体
11	お子さんは、十分な睡眠をとって生活している。	満足	69%	47%	49%	52%	39%	46%	51%
		やや満足	23%	42%	39%	34%	41%	40%	36%
		やや不満足	6%	11%	12%	13%	19%	13%	12%
		不満足	2%	1%	1%	1%	1%	2%	1%



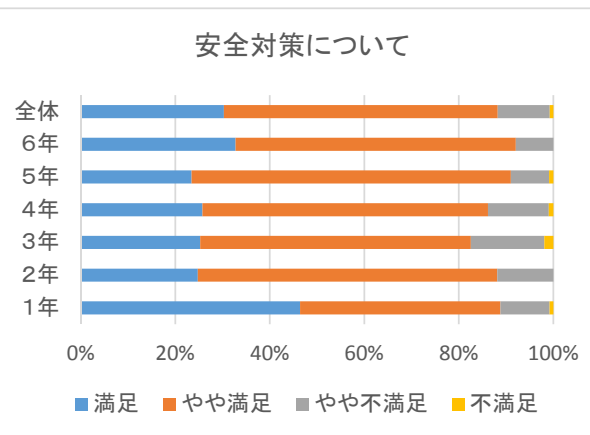
番号	内 容	1年	2年	3年	4年	5年	6年	全体	
12	学校は子どもたちの体力づくりや健康づくりを進めている。	満足	50%	29%	29%	29%	31%	37%	35%
		やや満足	40%	67%	63%	67%	59%	57%	58%
		やや不満足	8%	4%	8%	4%	10%	7%	7%
		不満足	1%	0%	0%	0%	0%	0%	0%



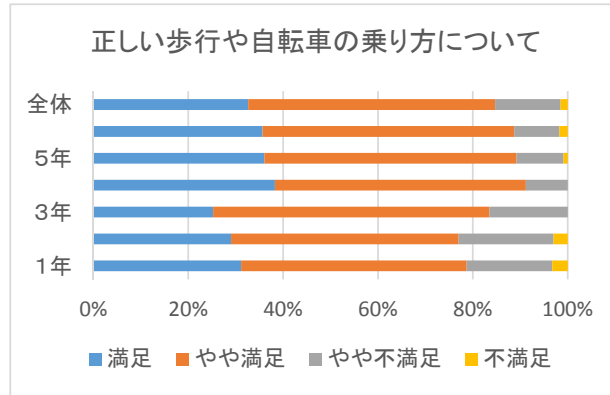
番号	内 容	1年	2年	3年	4年	5年	6年	全体	
13	お子さんは、戸外で進んで体を動かして遊んだり、運動したりしている。	満足	58%	41%	40%	45%	32%	35%	42%
		やや満足	29%	41%	44%	34%	42%	35%	37%
		やや不満足	11%	16%	16%	19%	24%	26%	19%
		不満足	2%	2%	1%	2%	2%	4%	2%



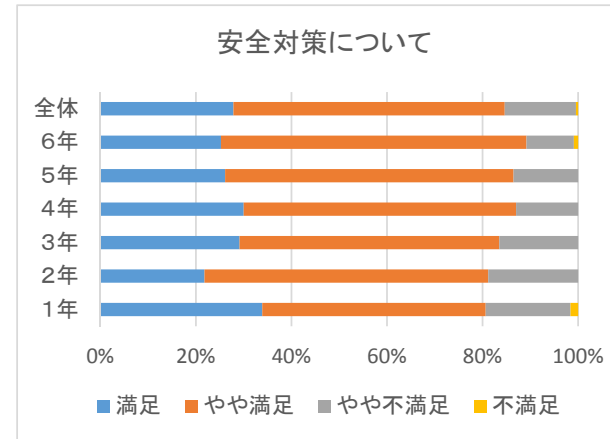
番号	内 容	1年	2年	3年	4年	5年	6年	全体	
14	学校は、防犯カメラの設置や避難訓練、一斉下校を通して子どもたちの安全対策をとっている。	満足	46%	25%	25%	25%	23%	33%	30%
		やや満足	42%	63%	57%	59%	68%	59%	58%
		やや不満足	10%	12%	16%	13%	8%	8%	11%
		不満足	1%	0%	2%	1%	1%	0%	1%



番号	内 容		1年	2年	3年	4年	5年	6年	全体
15	お子さんは、正しい歩行の仕方や自転車の乗り方ができる。(ヘルメットの着用)	満足	30%	29%	25%	38%	36%	36%	32%
		やや満足	46%	48%	58%	52%	53%	54%	52%
		やや不満足	17%	20%	17%	9%	10%	10%	14%
		不満足	3%	3%	0%	0%	1%	2%	2%



番号	内 容		1年	2年	3年	4年	5年	6年	全体
16	あなたは、通学路の危険箇所や不審者への対応について話し合うなど安全対策へ気を配っている	満足	33%	22%	29%	29%	26%	25%	28%
		やや満足	46%	59%	54%	55%	60%	63%	56%
		やや不満足	17%	19%	17%	13%	14%	10%	15%
		不満足	2%	0%	0%	0%	0%	1%	0%



番号	内 容		1年	2年	3年	4年	5年	6年	全体
17	あなたは、お子さんの将来の夢や希望について親子で話し合っている。	満足	42%	25%	28%	24%	26%	33%	30%
		やや満足	39%	54%	52%	57%	55%	51%	51%
		やや不満足	16%	20%	18%	16%	19%	15%	17%
		不満足	2%	1%	1%	2%	0%	1%	1%

