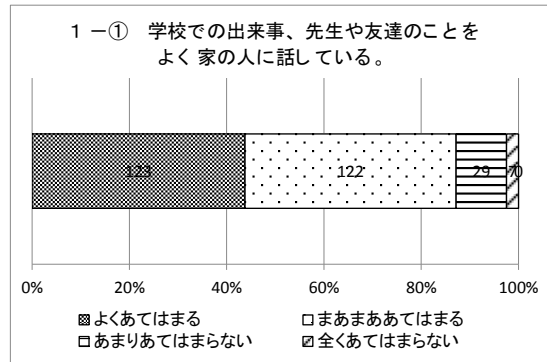


平成30年度第1回 学校評価アンケート集計結果 (学校全体 生徒)

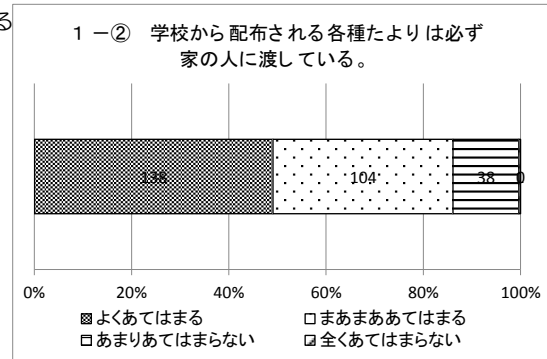
1-① 学校での出来事、先生や友達のことをよく家の人に話している。

	回答数	構成比
(1) よくあてはまる	123	43.8%
(2) まあまああてはまる	122	43.4%
(3) あまりあてはまらない	29	10.3%
(4) 全くあてはまらない	7	2.5%
無回答	0	0.0%
計	281	100.0%



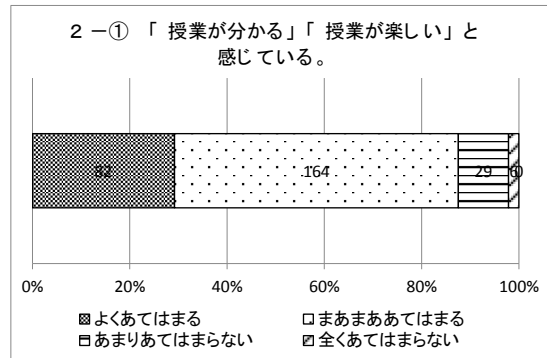
1-② 学校から配布される各種たよりは必ず家の人に渡している。

	回答数	構成比
(1) よくあてはまる	138	49.1%
(2) まあまああてはまる	104	37.0%
(3) あまりあてはまらない	38	13.5%
(4) 全くあてはまらない	1	0.4%
無回答	0	0.0%
計	281	100.0%



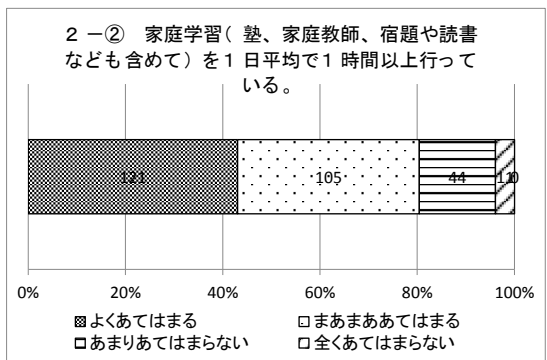
2-① 「授業が分かる」「授業が楽しい」と感じている。

	回答数	構成比
(1) よくあてはまる	82	29.2%
(2) まあまああてはまる	164	58.4%
(3) あまりあてはまらない	29	10.3%
(4) 全くあてはまらない	6	2.1%
無回答	0	0.0%
計	281	100.0%



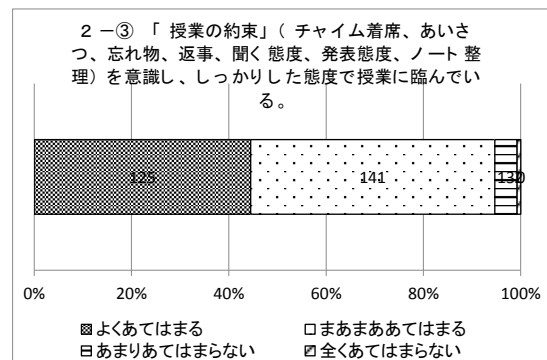
2-② 家庭学習(塾、家庭教師、宿題や読書なども含めて)を1日平均で1時間以上行っている。

	回答数	構成比
(1) よくあてはまる	121	43.1%
(2) まあまああてはまる	105	37.4%
(3) あまりあてはまらない	44	15.7%
(4) 全くあてはまらない	11	3.9%
無回答	0	0.0%
計	281	100.0%



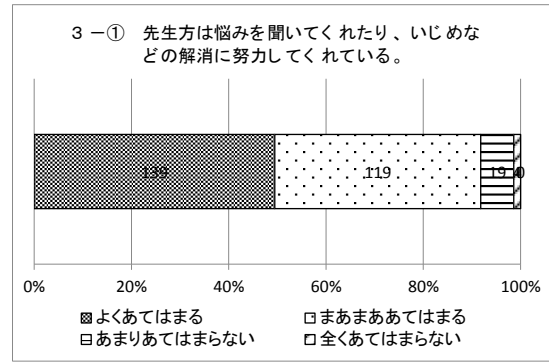
2-③ 「授業の約束」(チャイム着席、あいさつ、忘れ物、返事、聞く態度、発表態度、ノート整理)を意識し、しっかりした態度で授業に臨んでいる。

	回答数	構成比
(1) よくあてはまる	125	44.5%
(2) まあまああてはまる	141	50.2%
(3) あまりあてはまらない	13	4.6%
(4) 全くあてはまらない	2	0.7%
無回答	0	0.0%
計	281	100.0%



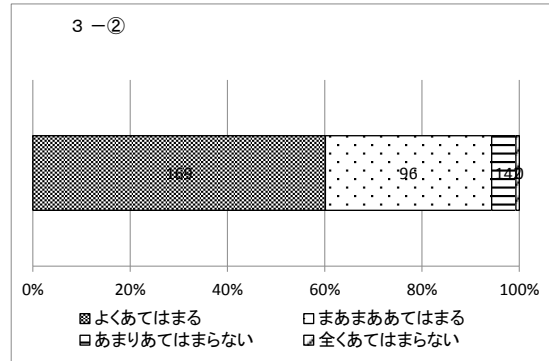
3-① 先生方は悩みを聞いてくれたり、いじめなどの解消に努力してくれている。

	回答数	構成比
(1) よくあてはまる	139	49.5%
(2) まあまああてはまる	119	42.3%
(3) あまりあてはまらない	19	6.8%
(4) 全くあてはまらない	4	1.4%
無回答	0	0.0%
計	281	100.0%



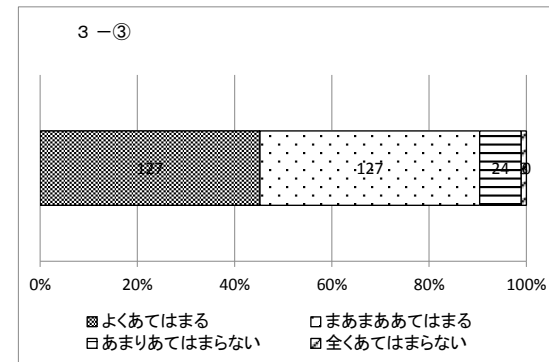
3-② 家族や地域の人、先生や友達に進んであいさつをしたり、時と場に応じた言葉遣いをしたりできている。

	回答数	構成比
(1) よくあてはまる	169	60.1%
(2) まあまああてはまる	96	34.2%
(3) あまりあてはまらない	14	5.0%
(4) 全くあてはまらない	2	0.7%
無回答	0	0.0%
計	281	100.0%



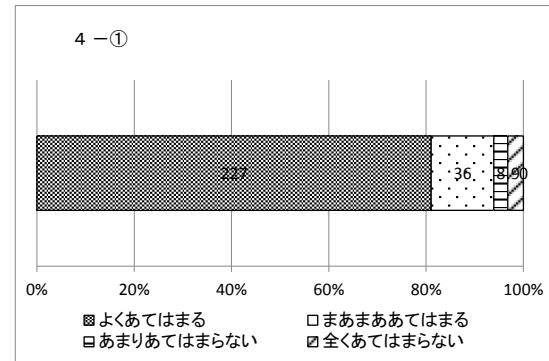
3-③ 進んで清掃活動を行ったり、学校・地域のボランティア活動に参加したりしている。

	回答数	構成比
(1) よくあてはまる	127	45.2%
(2) まあまああてはまる	127	45.2%
(3) あまりあてはまらない	24	8.5%
(4) 全くあてはまらない	3	1.1%
無回答	0	0.0%
計	281	100.0%



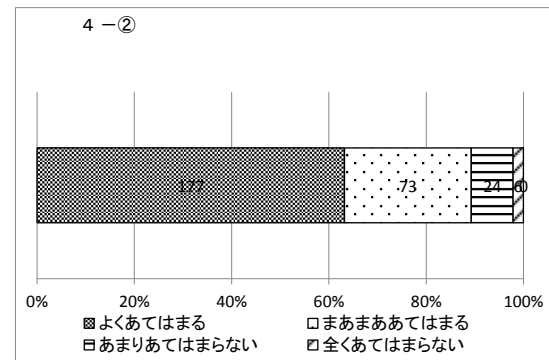
4-① 毎日朝食をとっている。

	回答数	構成比
(1) よくあてはまる	227	81.1%
(2) まあまああてはまる	36	12.9%
(3) あまりあてはまらない	8	2.9%
(4) 全くあてはまらない	9	3.2%
無回答	0	0.0%
計	280	100.0%



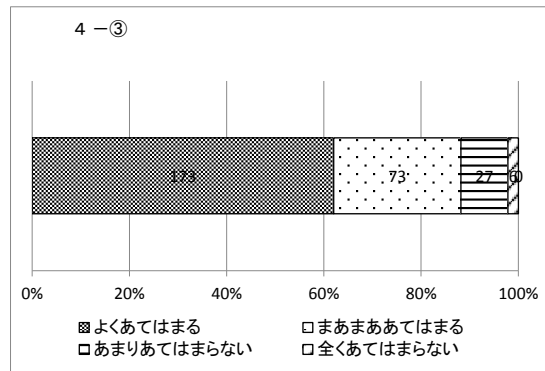
4-② 試験期間以外は毎日6～8時間の睡眠をとっている。

	回答数	構成比
(1) よくあてはまる	177	63.2%
(2) まあまああてはまる	73	26.1%
(3) あまりあてはまらない	24	8.6%
(4) 全くあてはまらない	6	2.1%
無回答	0	0.0%
計	280	100.0%



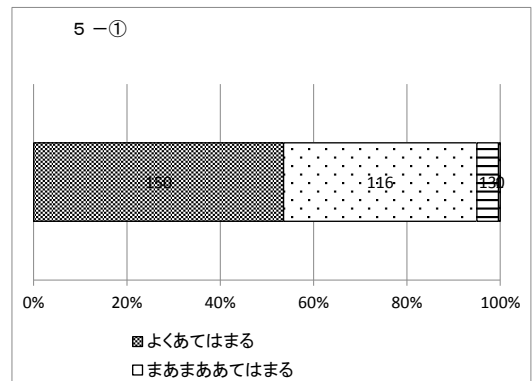
4-③ 部活動や地域のスポーツ活動に積極的に取り組み、体力や技術の向上に努めたり、運動を楽しんだりしている。

	回答数	構成比
(1) よくあてはまる	173	62.0%
(2) まあまああてはまる	73	26.2%
(3) あまりあてはまらない	27	9.7%
(4) 全くあてはまらない	6	2.2%
無回答	0	0.0%
計	279	100.0%



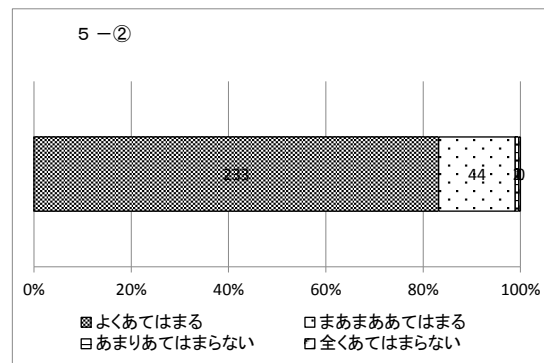
5-① 学校で火事や地震があったとき、不審者が侵入したとき、どのように避難したらよいか分かっている。

	回答数	構成比
(1) よくあてはまる	150	53.6%
(2) まあまああてはまる	116	41.4%
(3) あまりあてはまらない	13	4.6%
(4) 全くあてはまらない	1	0.4%
無回答	0	0.0%
計	280	100.0%



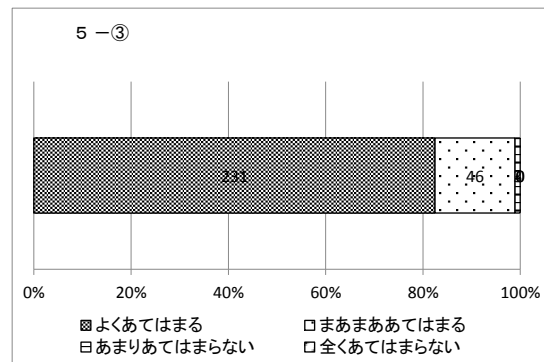
5-② 自転車に乗るときはヘルメットをかぶり、交通ルールを守って安全に気をつけて登下校している。

	回答数	構成比
(1) よくあてはまる	233	83.2%
(2) まあまああてはまる	44	15.7%
(3) あまりあてはまらない	2	0.7%
(4) 全くあてはまらない	1	0.4%
無回答	0	0.0%
計	280	100.0%



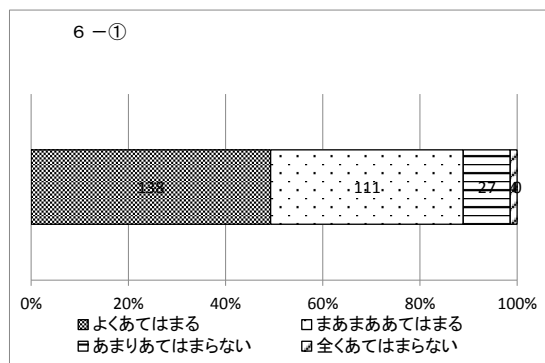
5-③ 欠席や遅刻、早退するときは必ず担任や学年の先生に連絡をとっている。

	回答数	構成比
(1) よくあてはまる	231	82.5%
(2) まあまああてはまる	46	16.4%
(3) あまりあてはまらない	3	1.1%
(4) 全くあてはまらない	0	0.0%
無回答	0	0.0%
計	280	100.0%



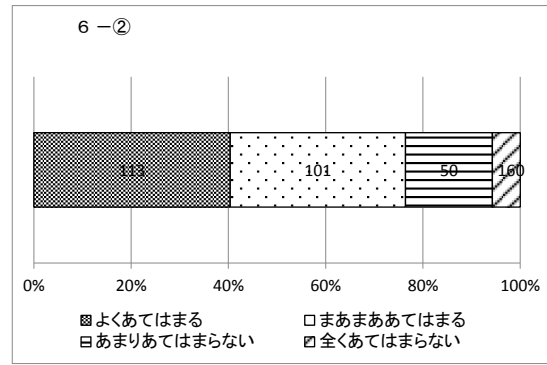
6-① 学級活動の時間や進路学習（進学先や職業）、職場体験学習などを通して、自分の生き方や将来のことを考えるようになってきた。

	回答数	構成比
(1) よくあてはまる	138	49.3%
(2) まあまああてはまる	111	39.6%
(3) あまりあてはまらない	27	9.6%
(4) 全くあてはまらない	4	1.4%
無回答	0	0.0%
計	280	100.0%



6-② 将来の夢や希望する進路について、年2回以上は家の人と話し合うことがある。

	回答数	構成比
(1) よくあてはまる	113	40.4%
(2) まあまああてはまる	101	36.1%
(3) あまりあてはまらない	50	17.9%
(4) 全くあてはまらない	16	5.7%
無回答	0	0.0%
計	280	100.0%



7-① エコ活動（節水、節電、ゴミの分別、リサイクルなど）に取り組んでいる。

	回答数	構成比
(1) よくあてはまる	136	48.6%
(2) まあまああてはまる	122	43.6%
(3) あまりあてはまらない	18	6.4%
(4) 全くあてはまらない	4	1.4%
無回答	0	0.0%
計	280	100.0%

