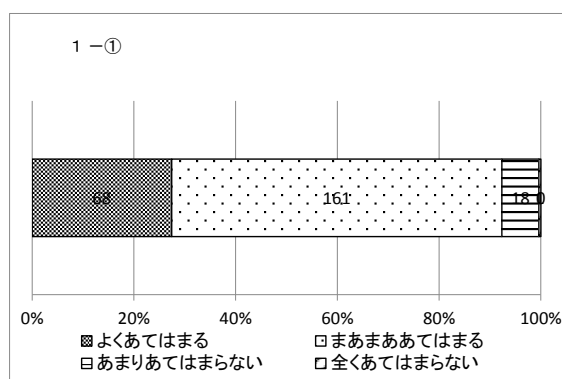


## 平成30年度第1回 学校評価アンケート集計結果 (学校全体 保護者)

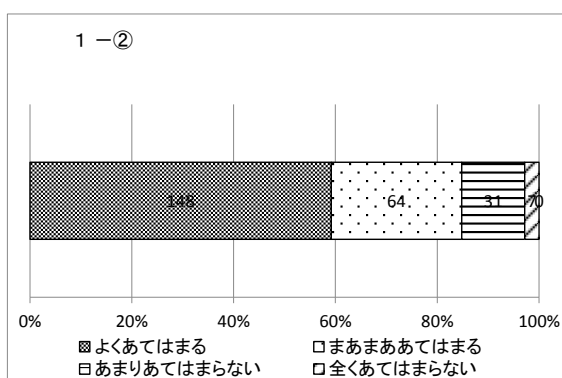
1-① 学校通信、学年・学級通信、保健だより等の各種通知や電話連絡、学年・学級懇談会などを通して学校や子どもの様子がよくわかるものになっている。

	回答数	構成比
(1) よくあてはまる	68	27.4%
(2) まあまああてはまる	161	64.9%
(3) あまりあてはまらない	18	7.3%
(4) 全くあてはまらない	1	0.4%
無回答	0	0.0%
計	248	100.0%



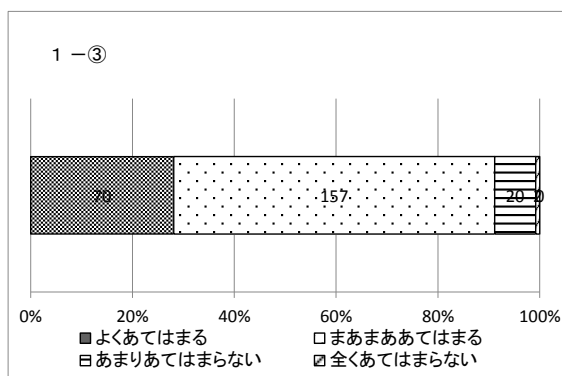
1-② 学校の行事（授業参観・体育祭等）やPTA活動（総会・奉仕作業等）には年2回以上参加している。（昨年度の実績、今年度の予想でも結構です。）

	回答数	構成比
(1) よくあてはまる	148	59.2%
(2) まあまああてはまる	64	25.6%
(3) あまりあてはまらない	31	12.4%
(4) 全くあてはまらない	7	2.8%
無回答	0	0.0%
計	250	100.0%



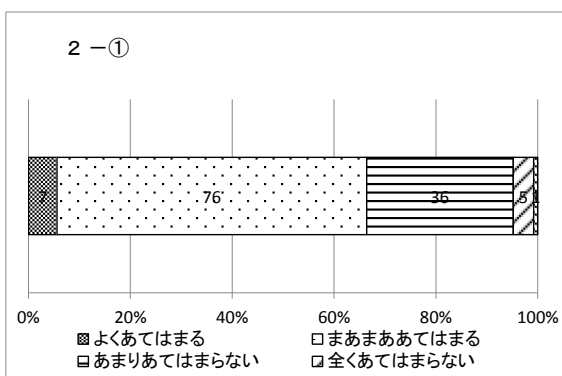
1-③ お子さんの健康、生活、学習面などで何か気になることがあれば、学校に連絡・相談しやすい環境になっている。

	回答数	構成比
(1) よくあてはまる	70	28.1%
(2) まあまああてはまる	157	63.1%
(3) あまりあてはまらない	20	8.0%
(4) 全くあてはまらない	2	0.8%
無回答	0	0.0%
計	249	100.0%



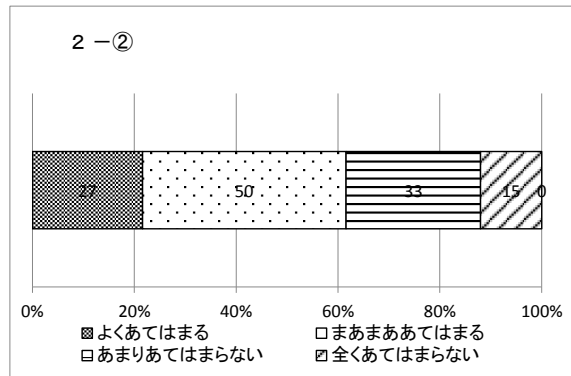
2-① 尾島中では、「分かる授業」「個に応じた指導」が行われていて、生徒は「授業が分かる」「授業が楽しい」と感じている。

	回答数	構成比
(1) よくあてはまる	27	10.8%
(2) まあまああてはまる	176	70.7%
(3) あまりあてはまらない	42	16.9%
(4) 全くあてはまらない	4	1.6%
無回答	0	0.0%
計	249	100.0%



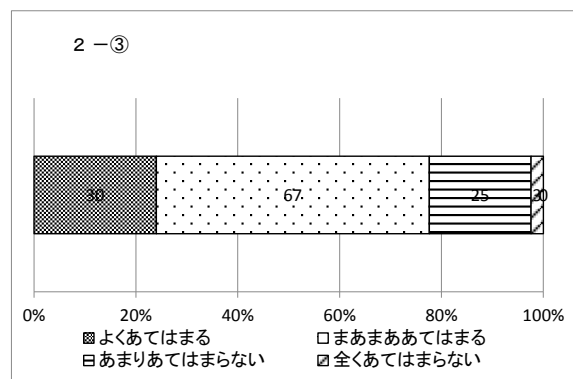
2-② お子さんは、家庭学習（塾、家庭教師、読書を含む）を平均して1日1時間以上している。

	回答数	構成比
(1) よくあてはまる	68	27.2%
(2) まあまああてはまる	94	37.6%
(3) あまりあてはまらない	71	28.4%
(4) 全くあてはまらない	17	6.8%
無回答	0	0.0%
計	250	100.0%



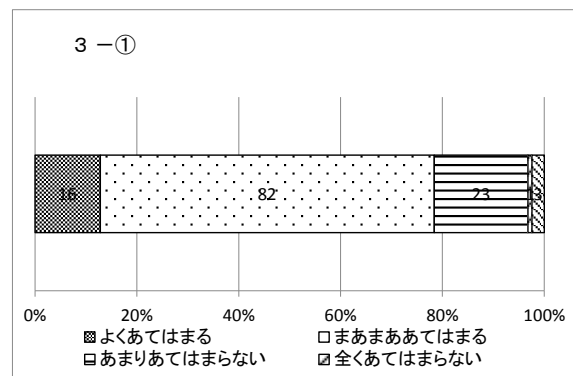
2-③ お子さんは、忘れ物をしない、提出物を確実に出す、集中して取り組むなど、しっかりとした学習習慣が身に付いている。

	回答数	構成比
(1) よくあてはまる	55	22.1%
(2) まあまああてはまる	140	56.2%
(3) あまりあてはまらない	39	15.7%
(4) 全くあてはまらない	15	6.0%
無回答	0	0.0%
計	249	100.0%



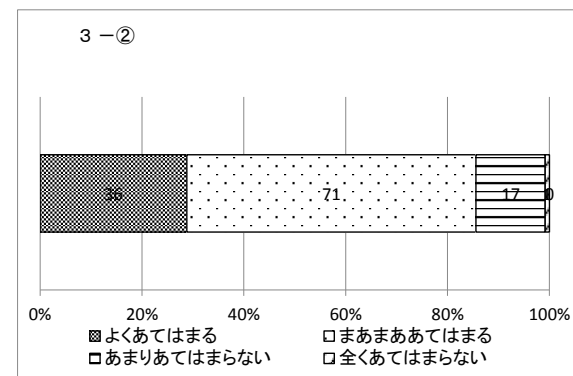
3-① 学校は、生徒の「悩みやいじめの解消」に努めている。

	回答数	構成比
(1) よくあてはまる	53	21.2%
(2) まあまああてはまる	178	71.2%
(3) あまりあてはまらない	19	7.6%
(4) 全くあてはまらない	0	0.0%
無回答	0	0.0%
計	250	100.0%



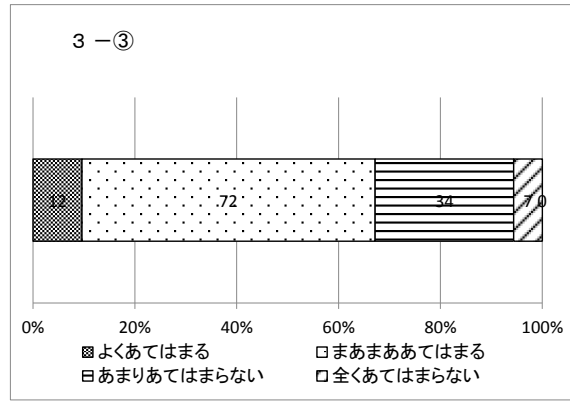
3-② お子さんは、進んで（家族・地域の人・友達などに）あいさつをしたり、時と場に応じた言葉遣いをしたりできている。

	回答数	構成比
(1) よくあてはまる	87	34.8%
(2) まあまああてはまる	151	60.4%
(3) あまりあてはまらない	11	4.4%
(4) 全くあてはまらない	1	0.4%
無回答	0	0.0%
計	250	100.0%



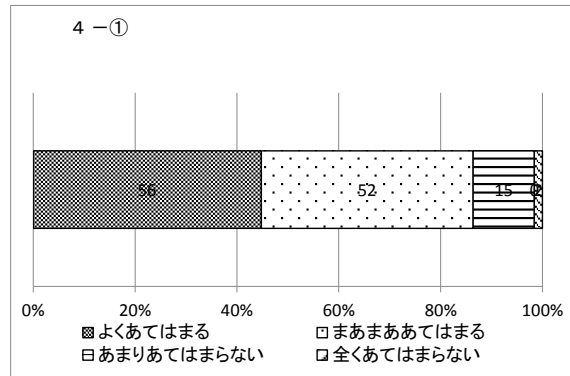
3-③ お子さんは、家の手伝いや学校・地域のボランティア活動（クリーン作戦、親子資源回収など）に進んで取り組んでいる。

		回答数	構成比
(1)	よくあてはまる	101	40.4%
(2)	まあまああてはまる	132	52.8%
(3)	あまりあてはまらない	17	6.8%
(4)	全くあてはまらない	0	0.0%
	無回答	0	0.0%
	計	250	100.0%



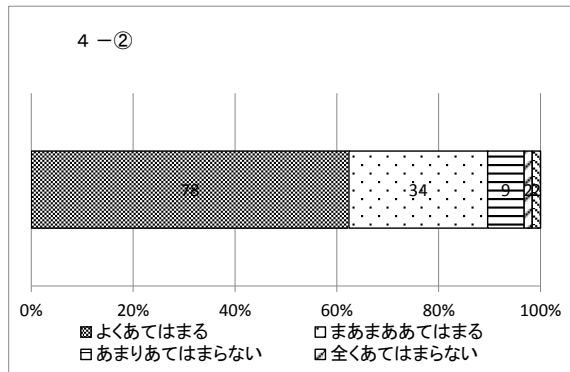
4-① お子さんは、毎日朝食をとっている。

		回答数	構成比
(1)	よくあてはまる	213	84.5%
(2)	まあまああてはまる	26	10.3%
(3)	あまりあてはまらない	10	4.0%
(4)	全くあてはまらない	3	1.2%
	無回答	0	0.0%
	計	252	100.0%



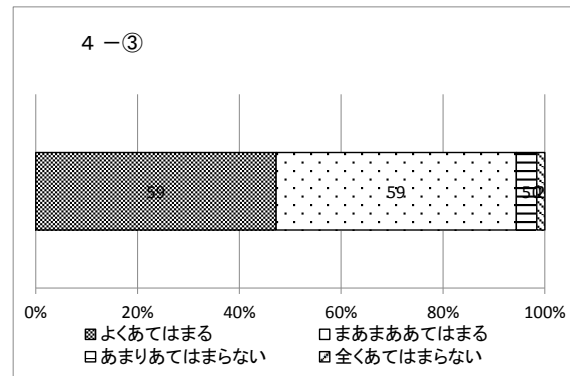
4-② お子さんは、試験期間以外は毎日6～8時間の睡眠をとっている。

		回答数	構成比
(1)	よくあてはまる	156	61.9%
(2)	まあまああてはまる	70	27.8%
(3)	あまりあてはまらない	21	8.3%
(4)	全くあてはまらない	5	2.0%
	無回答	0	0.0%
	計	252	100.0%



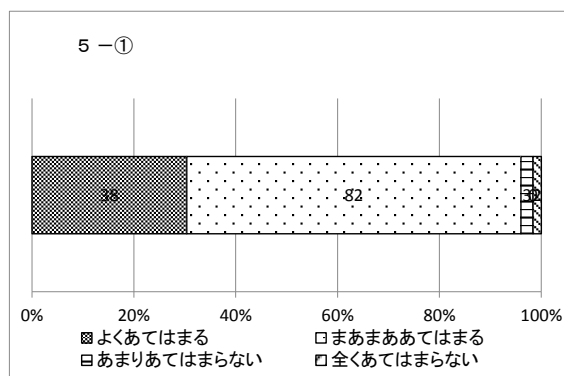
4-③ お子さんは、部活動や地域のスポーツ活動に積極的に取り組み、体力や技術の向上に努めたり、運動を楽しんだりしている。

		回答数	構成比
(1)	よくあてはまる	163	64.7%
(2)	まあまああてはまる	66	26.2%
(3)	あまりあてはまらない	17	6.7%
(4)	全くあてはまらない	6	2.4%
	無回答	0	0.0%
	計	252	100.0%



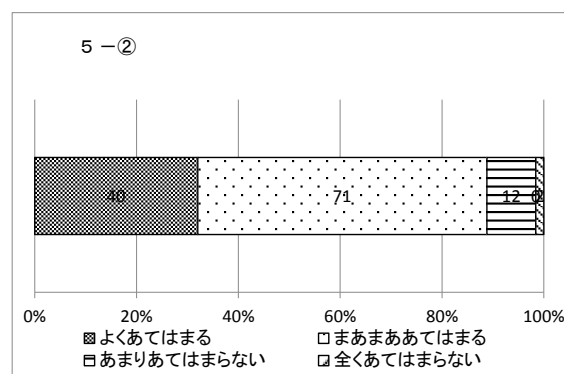
5-① 学校は施設・設備の安全管理や安全に関する訓練等を行い、安全な場所となっている。

	回答数	構成比
(1) よくあてはまる	89	35.5%
(2) まあまああてはまる	153	61.0%
(3) あまりあてはまらない	9	3.6%
(4) 全くあてはまらない	0	0.0%
無回答	0	0.0%
計	251	100.0%



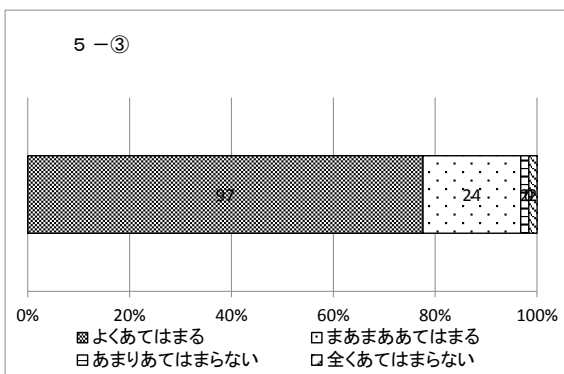
5-② 学校は、交通安全指導を行ったり、通学路の危険箇所や不審者への対応策（校外パトロール等）を講じたりしている。

	回答数	構成比
(1) よくあてはまる	81	32.4%
(2) まあまああてはまる	154	61.6%
(3) あまりあてはまらない	15	6.0%
(4) 全くあてはまらない	0	0.0%
無回答	0	0.0%
計	250	100.0%



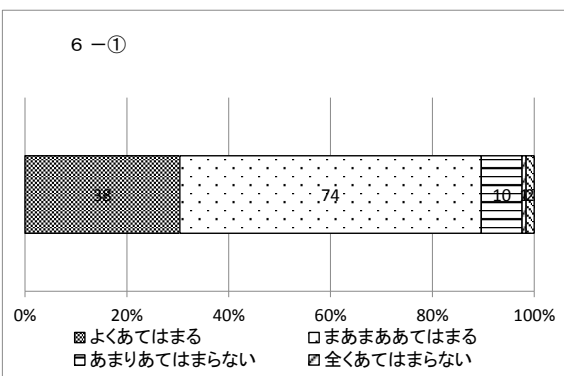
5-③ お子さんが欠席や遅刻、早退するときは、必ず学校と連絡を取り合っている。

	回答数	構成比
(1) よくあてはまる	192	76.8%
(2) まあまああてはまる	55	22.0%
(3) あまりあてはまらない	2	0.8%
(4) 全くあてはまらない	1	0.4%
無回答	0	0.0%
計	250	100.0%



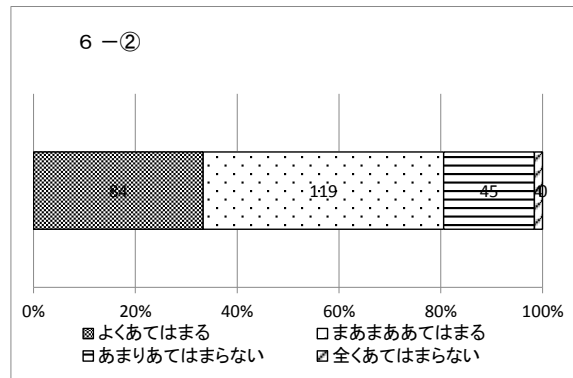
6-① お子さんは、学校の進路学習や体験活動等を通して、自己の生き方や将来のことについて考え始めている。

	回答数	構成比
(1) よくあてはまる	60	23.8%
(2) まあまああてはまる	125	49.6%
(3) あまりあてはまらない	57	22.6%
(4) 全くあてはまらない	10	4.0%
無回答	0	0.0%
計	252	100.0%



6-② 将来の夢や希望する進路について、年2回以上は親子（家族）で話し合うことがある。

	回答数	構成比
(1) よくあてはまる	84	33.3%
(2) まあまああてはまる	119	47.2%
(3) あまりあてはまらない	45	17.9%
(4) 全くあてはまらない	4	1.6%
無回答	0	0.0%
計	252	100.0%



7-① お子さんは、エコ活動（節水，節電，ゴミの分別，リサイクルなど）に取り組んでいる。

	回答数	構成比
(1) よくあてはまる	69	27.4%
(2) まあまああてはまる	149	59.1%
(3) あまりあてはまらない	29	11.5%
(4) 全くあてはまらない	5	2.0%
無回答	0	0.0%
計	252	100.0%

